

## Sådan får du dit Uni-Login

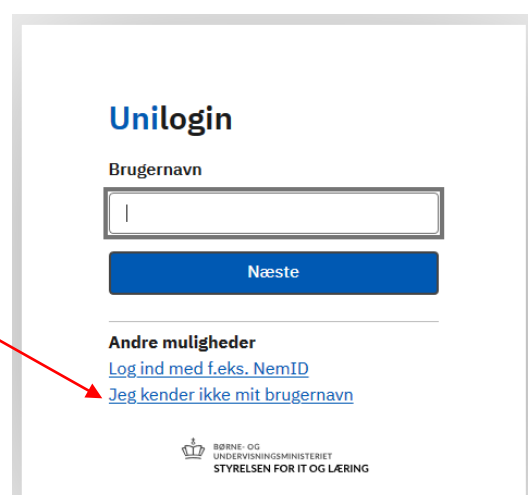
Nu skal du have et Uni-Login. Hvis du har arbejdet på en skole, eller har børn i skolen, så kender du til Uni-Login. Det har indtil nu været en slags Nem-ID for skoleverdenen, men nu kommer det også til at gælde for Forældre. Alle forældre med børn i skole eller dagtilbud i Danmark kommer til at skulle bruge deres Uni-Login til at logge på Aula og mange andre digitale platforme. (Man kan også stadig bruge sit NemID)

For at få dit Uni-Login skal du bruge NemID

1. Gå på nettet og gå til siden "mitunilogin.dk"

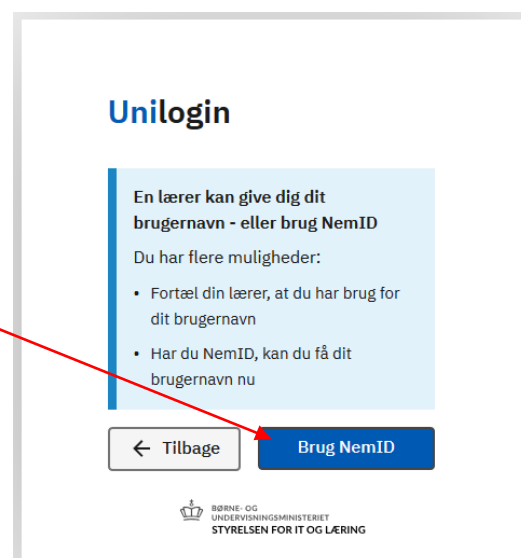


2. Her bliver du mødt af en loginboks, hvor du skal skrive dit Uni-Login. I denne vejledning gå vi ud fra, at du ikke kender det i forvejen, så du klikker på "Jeg kender ikke mit brugernavn"



3. Nu får du besked om, at en lærer kan hjælpe dig – men det går nok ikke, så du må i stedet bruge dit NemID.

NemID fungerer helt som det plejer, så her følger du bare de anvisninger, der kommer på skærmen



4. Når NemID har valideret, at du er den, du er, så kommer du ind og får dit brugernavn. Dette er dit Uni-Login – så husk det

og tryk så på "næste"

**Unilogin**

Dit brugernavn er:

**thor3739**

Husk "thor3739", når du logger ind. Du vil få vist din adgangskode på næste side

**Næste**

BØRNE- OG UNDERVISNINGSMINISTERIET  
STYRELSEN FOR IT OG LÆRING

5. Nu får du din kode. Du må gerne bruge den kode du får her. Den skal du så bare huske – tryk på Næste – og så er du færdig

6. Hvis du selv vil vælge din kode, så trykker du på "Vælg selv en kode"

**Unilogin**

Din nye adgangskode er:

**82GæstPalet**

Husk "82GæstPalet", når du logger ind

**Vælg selv en kode** **Næste**

BØRNE- OG UNDERVISNINGSMINISTERIET  
STYRELSEN FOR IT OG LÆRING

7. Nu kan du selv vælge en kode, som overholder de kriterier, der gælder for Uni-Login. Når du har valgt din kode, så trykker du "Næste".

Her taster du koden en sidste gang (ikke vist her)

**Unilogin**

Skriv en ny adgangskode

••••••••

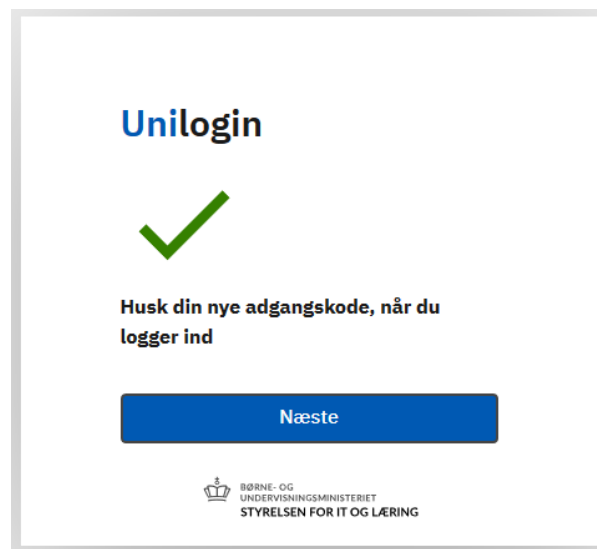
Din adgangskode skal indeholde

- Mindst 8 tegn
- Mindst 1 tal (f.eks. 21)
- Store og små bogstaver (f.eks. Ss)

**← Tilbage** **Næste**

BØRNE- OG UNDERVISNINGSMINISTERIET  
STYRELSEN FOR IT OG LÆRING

8. ... og nu er du færdig og klar med dit nye Uni-Login. Det skal du huske.  
Dit Uni-Login er personligt og bliver adgangsgivende til personfølsomme oplysninger om dine børn. Du må ikke lade andre bruge dit Uni-Login.



Hvis du glemmer dit Uni-Login eller vil have en ny kode, så bruger du blot denne vejledning igen.

Du SKAL skifte din kode en gang om året (det husker Uni-Login dig på).